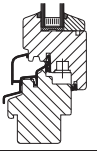
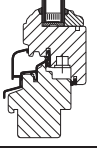
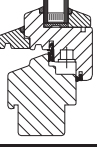
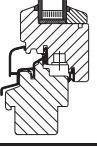
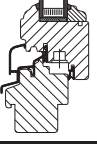
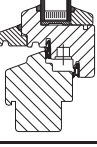
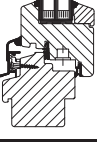
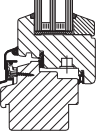


Holz-Fenster Programmübersicht 2009

System	Skizze	Ausführung	Bautiefe [mm]		Anzahl Dichtung	Verglasung	Uw-Wert** (mit Warmer Kante)	Holzarten (Zuschlag Fenstergrundpreis)
			BR	FL				
HF 68		Standard	66,7	66,7	2	Standard 2-fach Ug 1,1	1,35	Kiefer Standard
HDF 68		schmaler Flügel						
HF 68 Classic		profiliert	66,7	66,7	2	Standard 2-fach Ug 1,1	1,35	Meranti Mehrpreis
HDF 68 Classic		profiliert schmaler Flügel (70mm)						
HDF 68 Stil		schmaler Flügel (70mm) ohne RSS, mit Wetterschenkel	66,7	66,7	2	Standard 2-fach Ug 1,1	1,35	Fichte Mehrpreis
HF 72		Standard	66,7	72,7	2	Standard 2-fach Ug 1,1	1,35	Lärche Mehrpreis
HDF 72		schmaler Flügel (70mm)				Mehrpreis 3-fach Ug 0,7		
HF 72 Classic		profiliert	66,7	72,7	2	Standard 2-fach Ug 1,1	1,35	Framire (nur HF 68) Mehrpreis
HDF 72 Classic		profiliert schmaler Flügel (70mm)				Mehrpreis 3-fach Ug 0,7		
HDF 72 Stil		Schmaler Flügel (70mm), ohne RSS, mit Wetterschenkel	66,7	72,7	2	Standard 2-fach Ug 1,1	1,35	Oregon (nur HF 68 / HF 72) Mehrpreis
						Mehrpreis 3-fach Ug 0,7	1,07	
HF 78		Energiesparausführung	78,0	78,0	2	Mehrpreis 3-fach Ug 0,6	0,93	Eiche Mehrpreis
HF 78 WD		hochwärme- dämmend				Mehrpreis 3-fach Ug 0,5	0,89	
						Mehrpreis 3-fach Ug 0,6	0,91	
						Mehrpreis 3-fach Ug 0,5	0,84	
HF 90		Energiesparausführung	90,0	90,0	2	Mehrpreis 3-fach Ug 0,6	0,87	Duokantel Lärche/Kiefer Mehrpreis
HF 90 WD		hochwärme- dämmend				Mehrpreis 3-fach Ug 0,5	0,80	
						Mehrpreis 3-fach Ug 0,6	0,86	
						Mehrpreis 3-fach Ug 0,5	0,79	

Sonderausführungen:

grundierte Ausführung

Regenschutzschiene Standard: RAL9016, ähnlich EV1 und G214

zweifärbig (innen andere Farbe als aussen, ein Farbton muss deckend sein)

Regenschutzschiene in RAL

Flügelabdeckprofil FP 16
(RAL 9016, G214, EV 1) FP 23/41

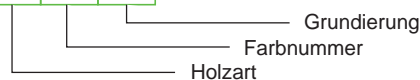
Sonderfarbe nach RAL

Flügelabdeckprofil FP 16
(RAL nach Wahl) FP 23/41

Systeme HF 78 / HF 90 mit völlig verdeckt liegendem Beschlag in Standard (nur bei rechtwinkligen Fenstern)
Systeme HF 72 / HF 68 mit aufliegender Beschlag in Standard

Erläuterung der Farb.-Nr.

1 32 1



* Ausführung hochwärmedämmend nur in Kiefer oder Fichte

** Der hier angegebene U-Wert Uw in W/m²K bezieht sich auf die Referenzgröße 1230 x 1480mm (Weichholz) nach DIN EN ISO 10077-1